



GIOTTO

Pitch 3.9/4.8/5.9

Modularité, Robustesse & Haute Définition

GIOTTO

Modularité & Robustesse



Points forts

- LED SMD haute luminosité
- Faible distance de lisibilité
- Poids
- Jointure possible à 90°
- Dispersion thermique
- Fréquence de rafraîchissement
- Protection niveau IP 65

	P3.9	P4.8	P5.9
Module LED			
Pitch (px)	3.91	4.81	5.95
Type LED	SMD1921	SMD1921	SMD19221W
Taille module (L x H / mm)	250x250		
Résolution module (px)	64x64	52x52	42x42
Densité pixels (pixels/m ²)	65 536	43 264	28 224
Luminosité (cd/m ²)	≥ 5000	≥ 5000	≥ 5000
Fréquence de rafraîchissement (Hz)	≥ 3840	≥ 3840	≥ 1924
Dalle Led			
Dimensions cabinet (LxHxP/mm)	500x500x67 / 500x750x67 / 500x1000x67		
Châssis	Aluminium/Acier inoxydable		
Maintenance	Avant		
Poids (kg/m ²) 500x1000/500x500 ou 500x750	30/32		
Consommation moy/max (W/m ²)	242/608	256/641	260/650
Paramètres techniques			
Angle de vision (H/V)	160/120		
Distance de lisibilité mini conseillée (m)	4	5	6
Carte de réception	Intégrée – Dernière génération		
Température de fonctionnement	-20°C ~ +65°C (± 5°C)		
Tolérance à l'humidité	10% ~ 90%		
Refroidissement	Radiateur aluminium passif / alimentation sans ventilation		
Indice de protection	IP65		
Connections	Signal et alimentation Neutrik		
Certifications	CE-TUV-Rohs-DEEE-EMC		
Durée de vie à 50% luminosité	> 100 000 h		
Garantie	3 ans retour atelier		


GIOTTO





Modularité, Robustesse & Haute Définition

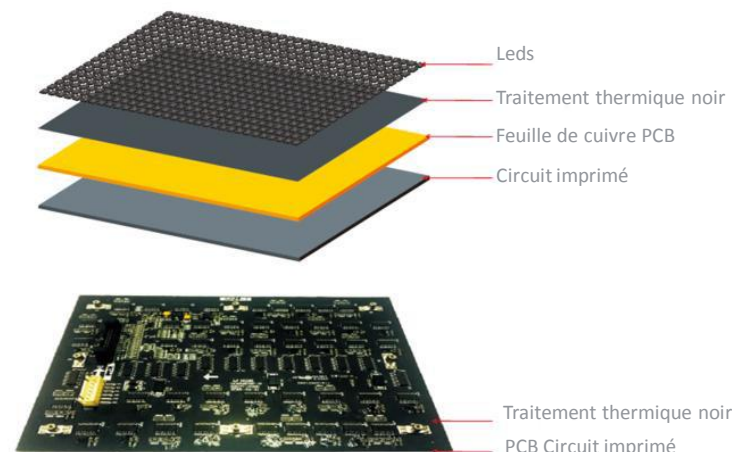
LEDCAST
SCREEN & DESIGN

Description


Sa grande résistance aux intempéries, sa double maintenance avant comme arrière, sa structure ultra fine et légère, ses tailles multiples (500*500/500*750/500*1000) et sa possibilité de jointures à 90° font de **GIOTTO** l'allié incontournable de votre communication pérenne en extérieur.



-  Faible déperdition
-  Haut refroidissement
-  Longue durée de vie
-  Bonne planéité



Applications



SHOWROOM
11 rue Riant 93200 SAINT-DENIS
www.ledcast.fr

GIOTTO

Modularité , Robustesse & Finesse des dalles

3 tailles de cabinets en mm :
500x500 / 500x750 / 500x1000
Ep = 67mm

